

SFX-MS

〈同芯ガラリ型 ワイド水切り付〉



汚れ防止対応

- 材質 SUS304
- 仕上 シルバー焼付塗装

金網付型式

SFX-MSN 10M
SFX-MSN 5M
SFX-MSN 3M

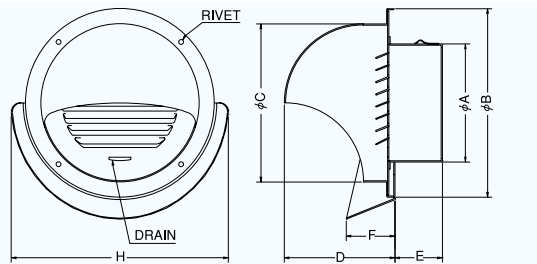
■特長

- 周囲の汚れを含んだ雨水と室内から出る汚れを壁面より離れて落下させるので、壁面の汚れを軽減させます。

Dimensions

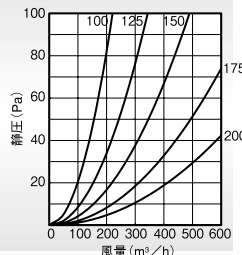
*指定色は日塗工の番号でご指定下さい

Model	A	B	C	D	E	F	H	標準価格	金網加算	指定色加算
SFX 75MS	72	121	96	68	50	30	135	¥ 4,800	¥ 400	¥ 1,100
SFX 100MS	97	154	130	90	50	40	173	¥ 5,300	¥ 500	¥ 1,300
SFX 125MS	122	175	150	100	55	40	195	¥ 6,300	¥ 600	¥ 1,500
SFX 150MS	147	204	180	115	55	40	226	¥ 7,200	¥ 700	¥ 1,800
SFX 175MS	170	240	210	130	60	40	259	¥ 10,800	¥ 800	¥ 2,000
SFX 200MS	197	270	240	145	75	40	290	¥ 11,800	¥ 900	¥ 2,300



圧力損失特性

圧力損失係数	流量係数(開口率)	有効開口面積 (cm ²)
2.71	60.7%	47.7
2.74	60.4%	74.1
2.8	59.8%	105.5
2.55	62.6%	150.7
2.49	63.4%	198.9



SFXD-MS

〈同芯ガラリ型 ワイド水切り付 防火ダンパー付〉



後フューズ 汚れ防止対応

- 材質 フェイス：SUS304
FD：鋼板1.6t
- 仕上 シルバー焼付塗装
- 温度フューズ 標準72℃
オプション 120℃・180℃

金網付型式

SFXD-MSN 10M
SFXD-MSN 5M
SFXD-MSN 3M

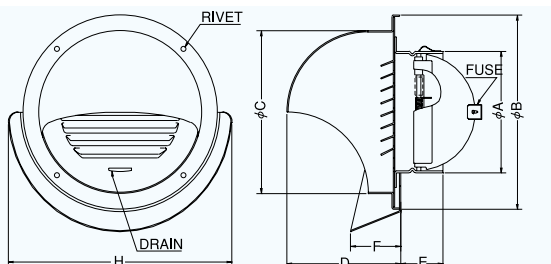
■特長

- 周囲の汚れを含んだ雨水と室内から出る汚れを壁面より離れて落下させるので、壁面の汚れを軽減させます。

Dimensions

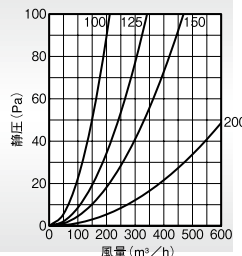
*指定色は日塗工の番号でご指定下さい。

Model	A	B	C	D	E	F	H	標準価格	金網加算	指定色加算
SFXD100MS	97	154	130	90	45	40	173	¥ 6,900	¥ 500	¥ 1,300
SFXD125MS	122	175	150	100	50	40	195	¥ 8,800	¥ 600	¥ 1,500
SFXD150MS	146	204	180	115	45	40	226	¥ 10,000	¥ 700	¥ 1,800
SFXD200MS	197	270	240	145	60	40	290	¥ 15,000	¥ 900	¥ 2,300



圧力損失特性

圧力損失係数	流量係数(開口率)	有効開口面積 (cm ²)
2.96	58.1%	45.6
2.77	60.1%	73.8
3.05	57.3%	101.2
2.86	59.1%	185.7



SFXD-MSC

〈同芯ガラリ型 ワイド水切り付 防火ダンパー付〉



前フューズ 汚れ防止対応 特防火設備適合品

- 材質 フェイス：SUS304
FD：SUS304 1.5t
- 仕上 シルバー焼付塗装
- 温度フューズ 標準72℃
オプション120℃・180℃

金網付型式

SFXD-MSCN 10M
SFXD-MSCN 5M
SFXD-MSCN 3M

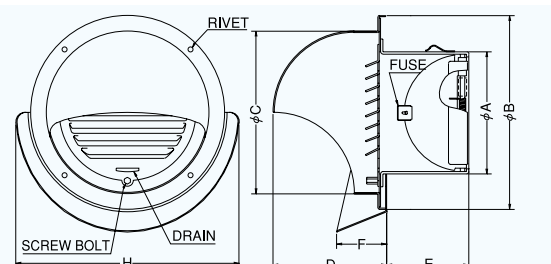
■特長

- 周囲の汚れを含んだ雨水と室内から出る汚れを壁面より離れて落下させるので、壁面の汚れを軽減させます。

Dimensions

*指定色は日塗工の番号でご指定下さい。

Model	A	B	C	D	E	F	H	標準価格	金網加算	指定色加算
SFXD 75MSC	72	121	96	68	50	30	135	¥ 7,100	¥ 400	¥ 1,100
SFXD100MSC	97	154	130	90	65	40	173	¥ 8,000	¥ 500	¥ 1,300
SFXD125MSC	122	175	150	100	81	40	195	¥ 10,300	¥ 600	¥ 1,500
SFXD150MSC	147	204	180	115	95	40	226	¥ 11,600	¥ 700	¥ 1,800
SFXD175MSC	172	240	210	130	105	40	259	¥ 16,400	¥ 800	¥ 2,000
SFXD200MSC	197	270	240	145	115	40	290	¥ 17,300	¥ 900	¥ 2,300



圧力損失特性

圧力損失係数	流量係数(開口率)	有効開口面積 (cm ²)
3.5	53.5%	42
3.22	55.7%	68.4
3.7	52.0%	91.9
3.22	55.7%	134
3.02	57.5%	180.7

