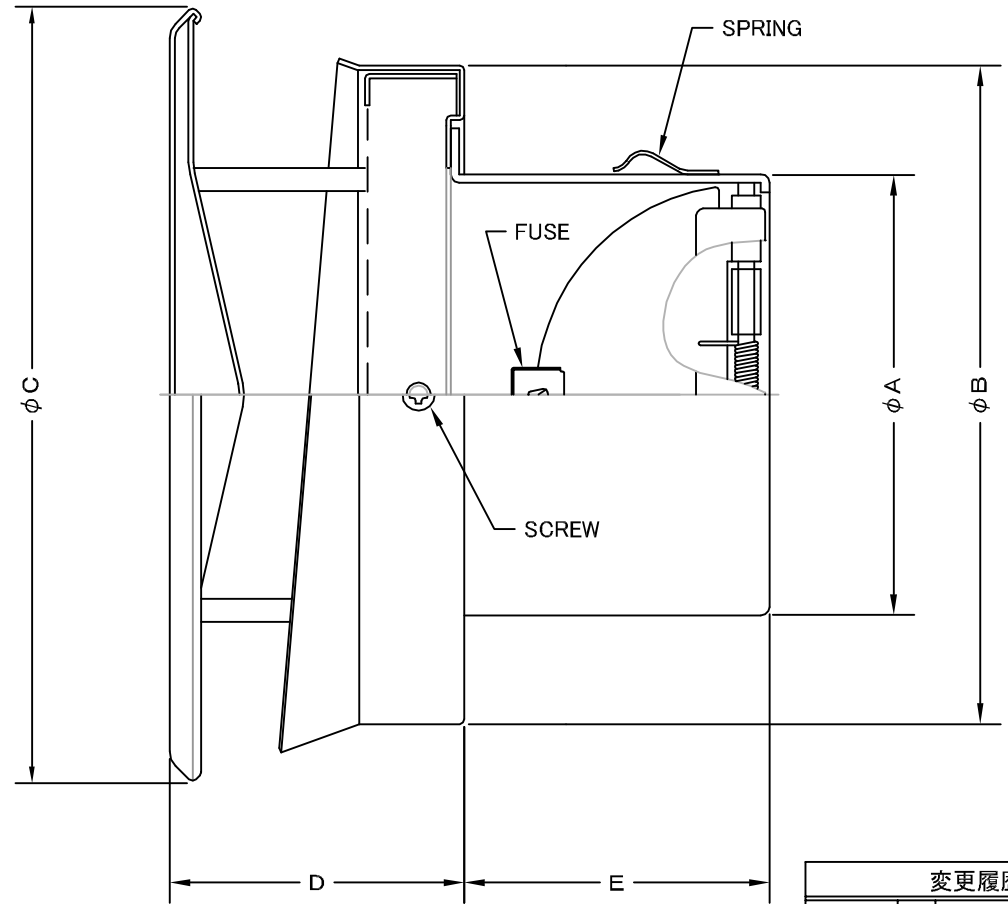
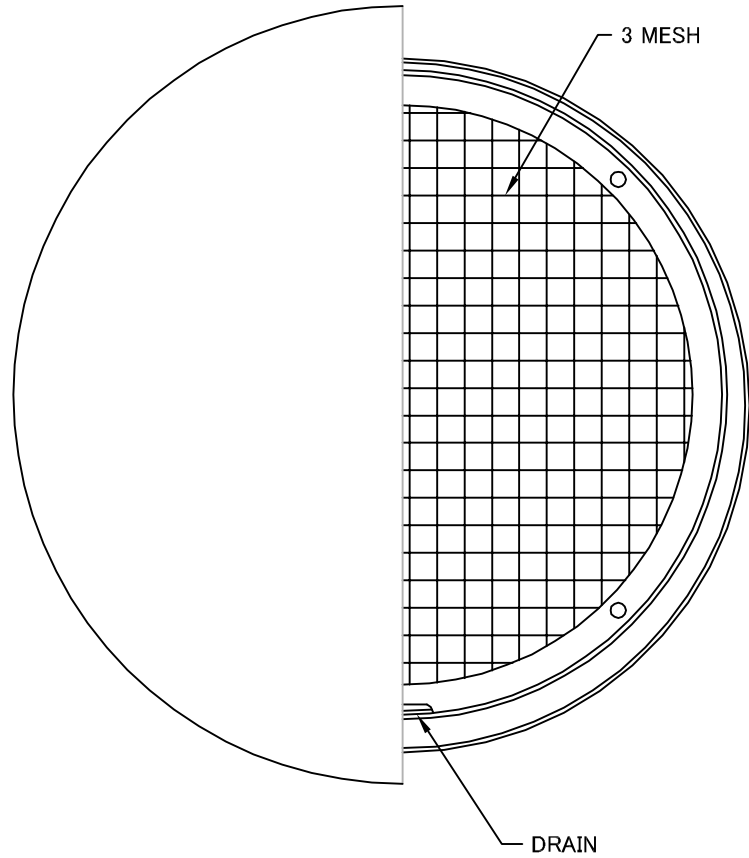


TITLE



変更履歴		
H17.10.01	B	D寸法訂正

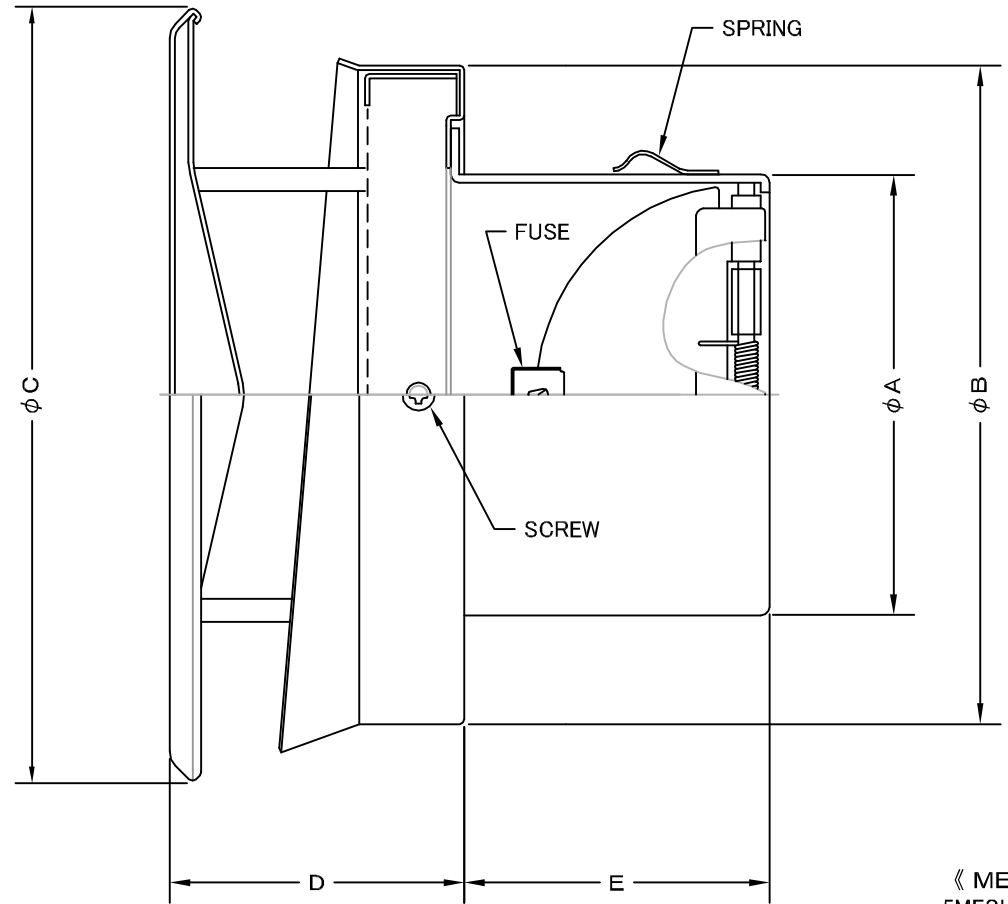
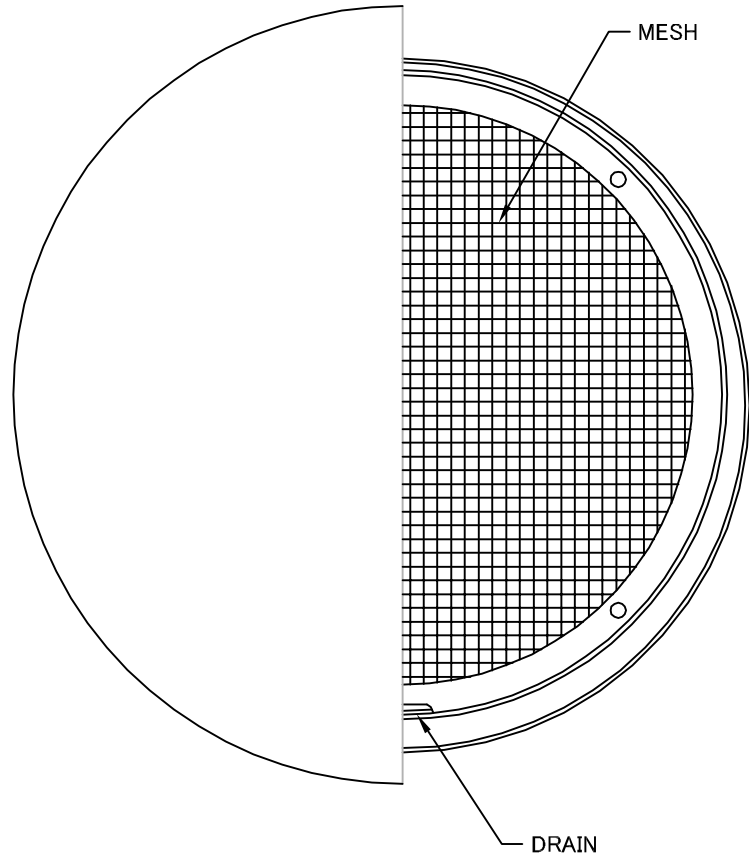
SIZE	A	B	C	D	E	DUCT SIZE	Q'TTY
SNBD 75TSC	72	143	172	63	52	#3 (ϕ 75)	
SNBD 100TSC	97	143	172	63	67	#4 (ϕ 100)	
SNBD 125TSC	122	168	209	72	83	#5 (ϕ 125)	
SNBD 150TSC	147	191	235	82	97	#6 (ϕ 150)	
SNBD 175TSC	172	234	260	82	107	#7 (ϕ 175)	
SNBD 200TSC	197	234	260	82	117	#8 (ϕ 200)	

材質	SUS 304 , 0.5t (FD部 : SUS 304 , 1.5t)						
表面仕上	シルバー焼付塗装仕上ゲ						
図面名称	ステンレス製FD付フラットカバー付水切付ペントキャップ (3メッシュ金網タイプ)					型式	SNBD-TSC
	承認	検図	製図	設計	尺度	FREE	図番 SC052570B
H. T	H. K	H. A	K. N	作成日	2005・10・01		



西邦工業株式会社

TITLE



《 MESH種類 》
5MESH・10MESH

SIZE	A	B	C	D	E	DUCT SIZE	Q'TTY
SNBD 75TSC	72	143	172	63	52	#3 (φ 75)	
SNBD 100TSC	97	143	172	63	67	#4 (φ 100)	
SNBD 125TSC	122	168	209	72	83	#5 (φ 125)	
SNBD 150TSC	147	191	235	82	97	#6 (φ 150)	
SNBD 175TSC	172	234	260	82	107	#7 (φ 175)	
SNBD 200TSC	197	234	260	82	117	#8 (φ 200)	

材質	SUS 304 , 0.5t (FD部 : SUS 304 , 1.5t)						
表面仕上	シルバー焼付塗装仕上ゲ						
図面名称	ステンレス製FD付フラットカバー付水切付ペントキャップ (オプション金網タイプ)					型式	SNBD-TSC < OP >
承認	検図	製図	設計	尺度	FREE	図番	SC052580B
H. T	H. K	H. A	K. N	作成日	2005・10・01		



西邦工業株式会社