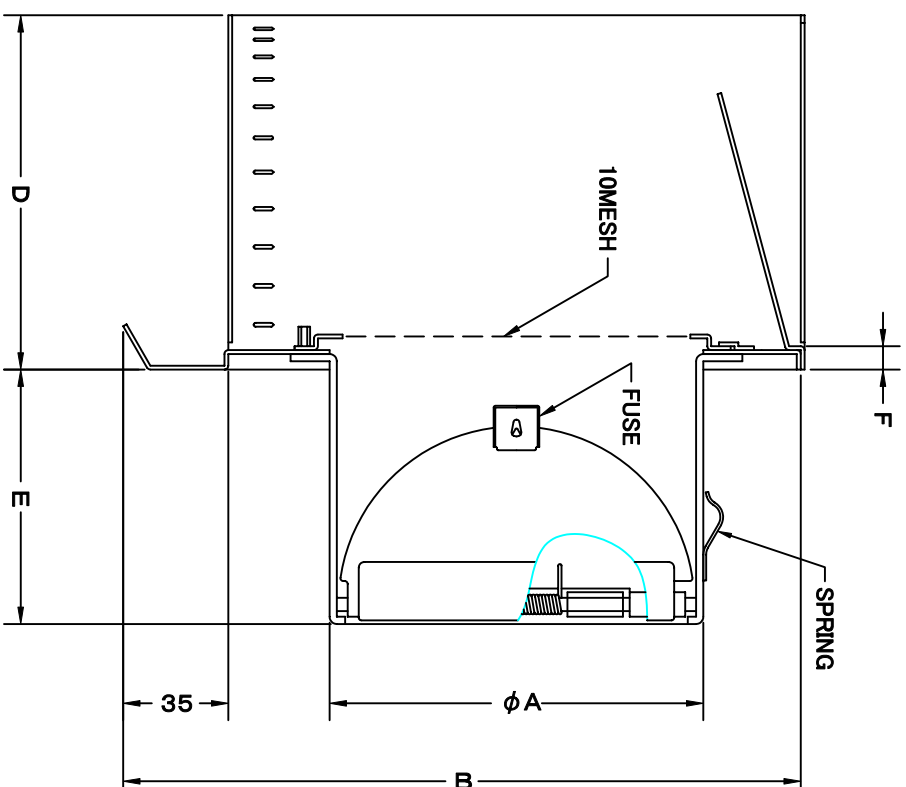
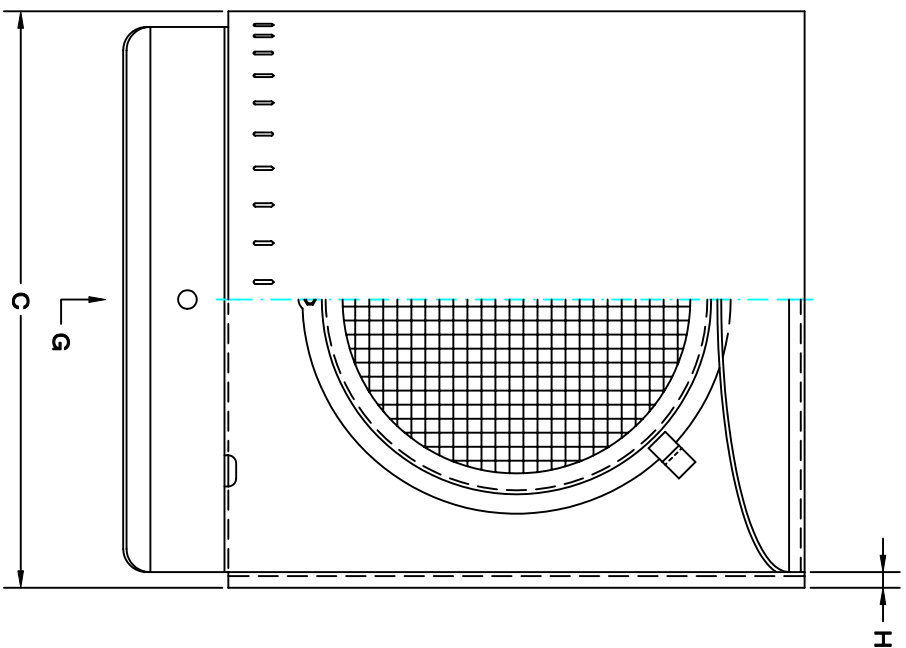
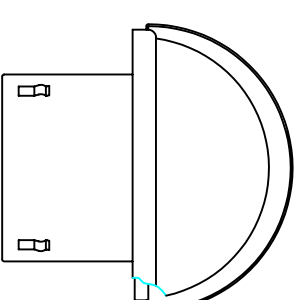


TITLE



G矢視図



SIZE	A	B	C	D	E	F	H	DUCT SIZE	Q'TTY
NFND 75SC	72	215	192	100	47	10	6	#3( $\phi$ 75)	
NFND 100SC	97	215	192	100	62	10	6	#4( $\phi$ 100)	
NFND 125SC	122	250	227	120	78	10	6	#5( $\phi$ 125)	
NFND 150SC	147	250	227	120	92	10	6	#6( $\phi$ 150)	
NFND 175SC	172	250	227	120	102	10	6	#7( $\phi$ 175)	
NFND 200SC	197	290	269	140	112	10	6	#8( $\phi$ 200)	
NFND 250SC	247	335	314	165	144	10	6	#10( $\phi$ 250)	

材質 SUS 304 , 0. 5t (FD部 : SUS 304 , 1. 5t)

表面仕上 シルバー焼付塗装仕上ゲ

図面名称 ステンレス製FD付上下吹抜型パイパースコート型 NFND-SC  
(10メッシュ金網タイプ)

承認	検図	製図	設計	尺	度	図	番
H. T	H. K	H. A	K. N	FREE		SA042550S	
				作	年		
				日	2005-10-01		



SEIHO

西邦工業株式会社