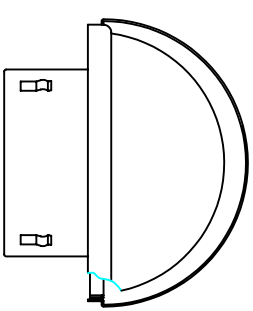
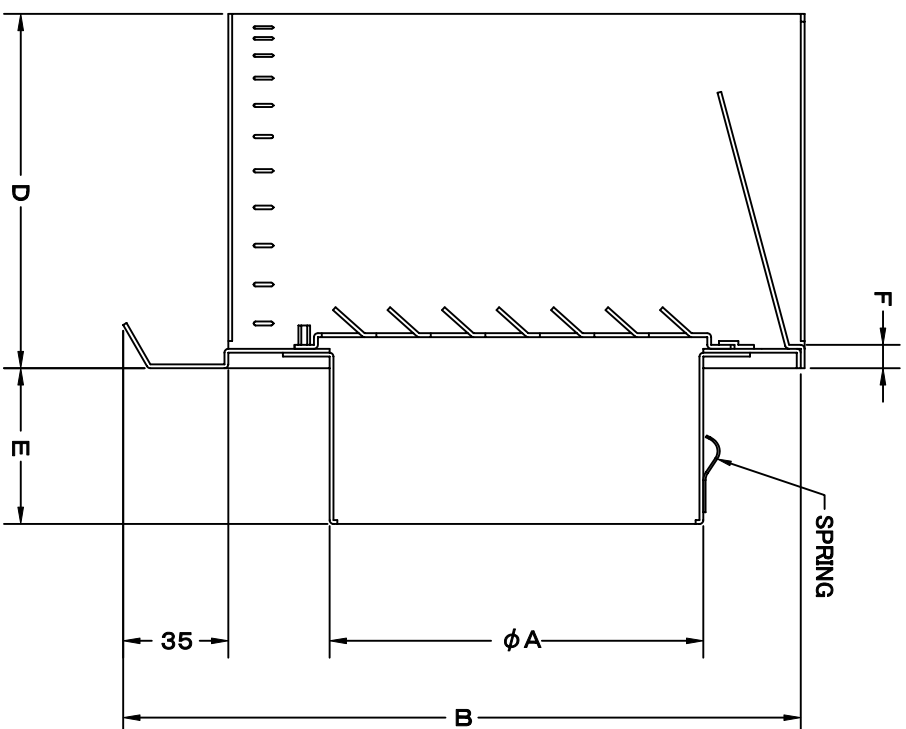
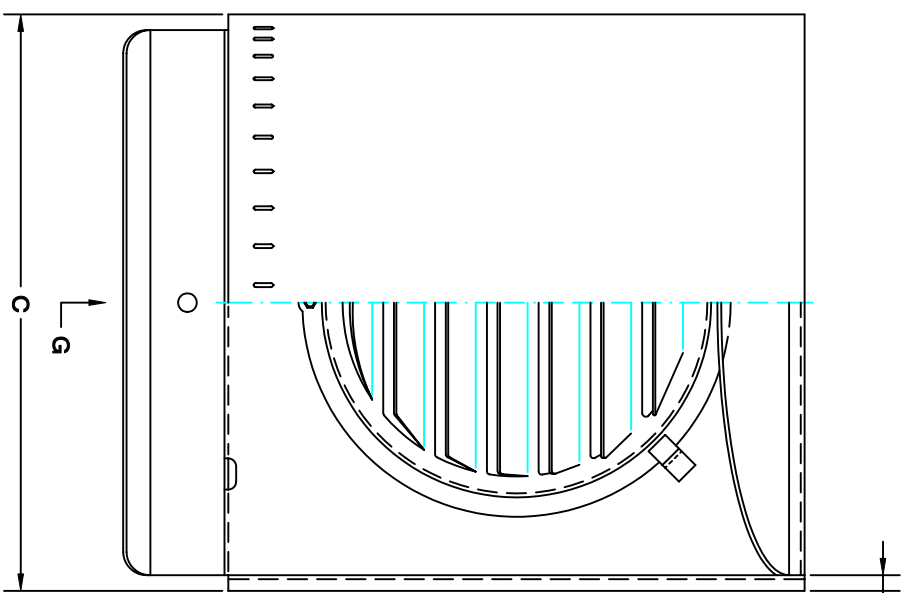


TITLE



G矢視図

SIZE	A	B	C	D	E	F	H	DUCT SIZE	Q'TTY
NFX 75S	72	215	192	100	45	10	6	#3(φ 75)	
NFX 100S	97	215	192	100	45	10	6	#4(φ 100)	
NFX 125S	122	250	227	120	45	10	6	#5(φ 125)	
NFX 150S	147	250	227	120	50	10	6	#6(φ 150)	
NFX 175S	170	250	227	120	55	10	6	#7(φ 175)	
NFX 200S	197	290	269	140	70	10	6	#8(φ 200)	
NFX 250S	245	335	314	165	70	10	6	#10(φ 250)	
NFX 300S	295	385	364	195	70	10	6	#12(φ 300)	

材 質	SUS 304 , 0. 5t	
表面仕上	シルバー焼付塗装仕上ゲ	
図 面 名 称	ステンレス製上下吹抜型バイパスフード	
型 式	NFX-S	
承認	検図	製図
設計	尺 寸	度 数
H. T	H. K	H. A
K. N	作 業 日	2005-10-01
図 番	FREE	
SA042000S		



SEIHO

西邦工業株式会社