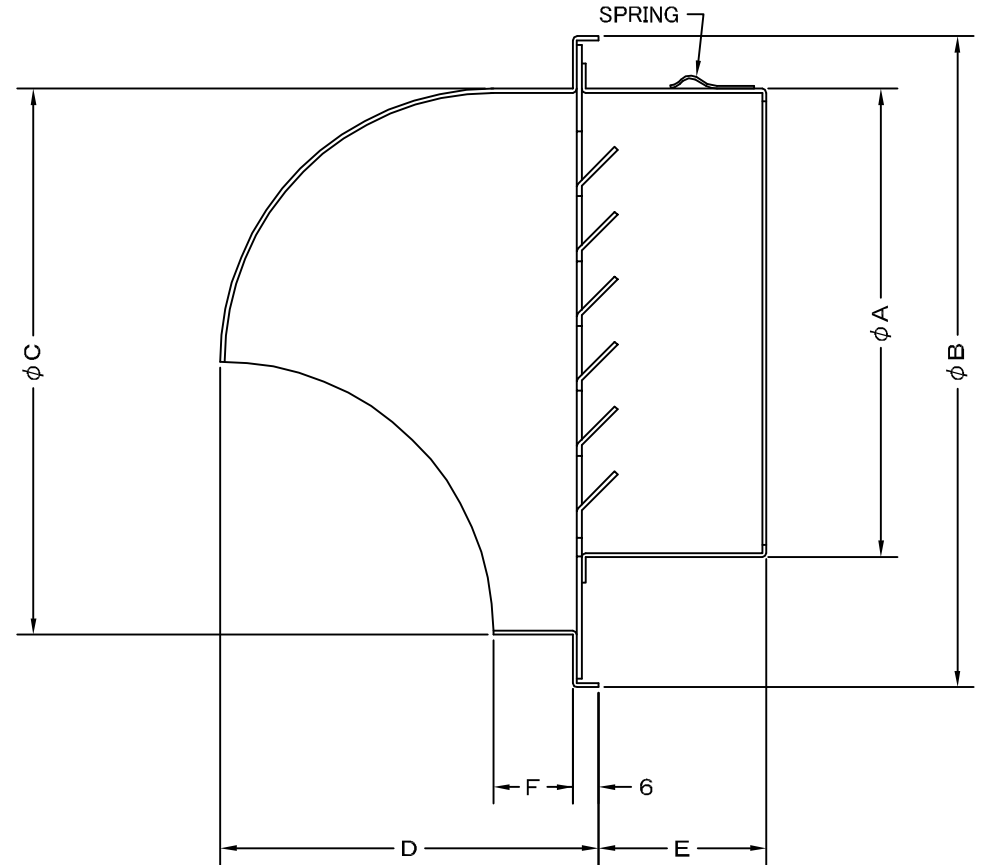
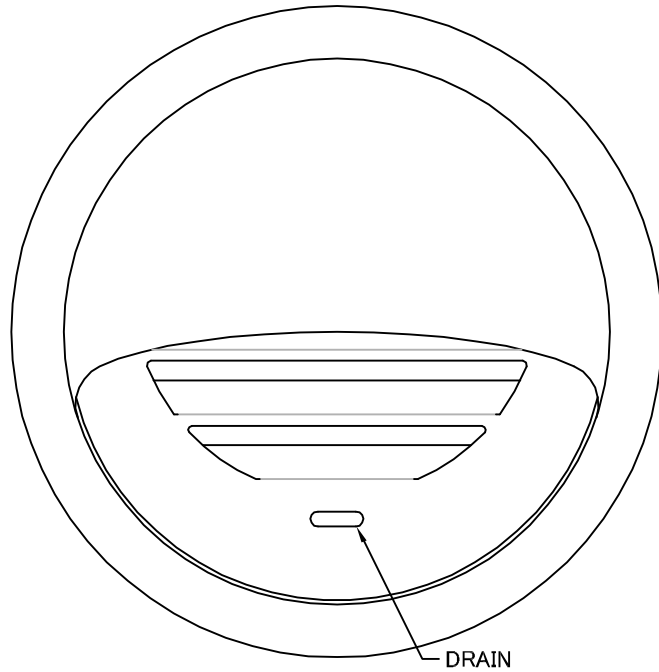


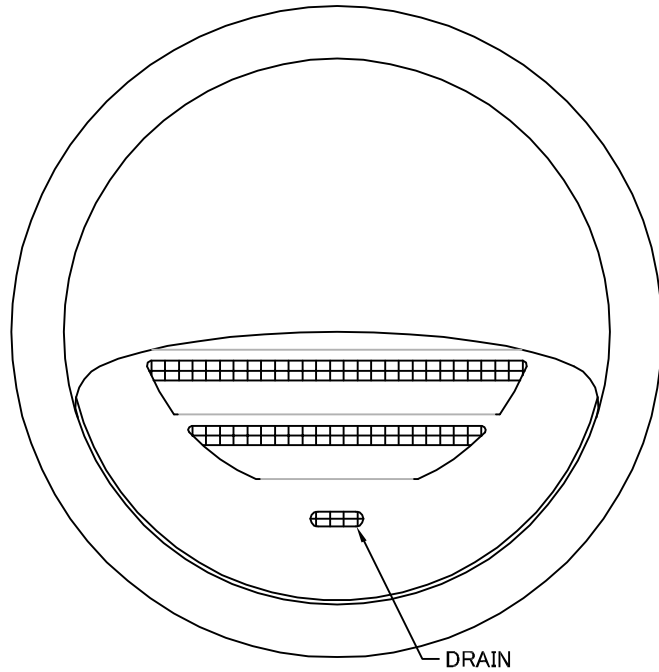
TITLE



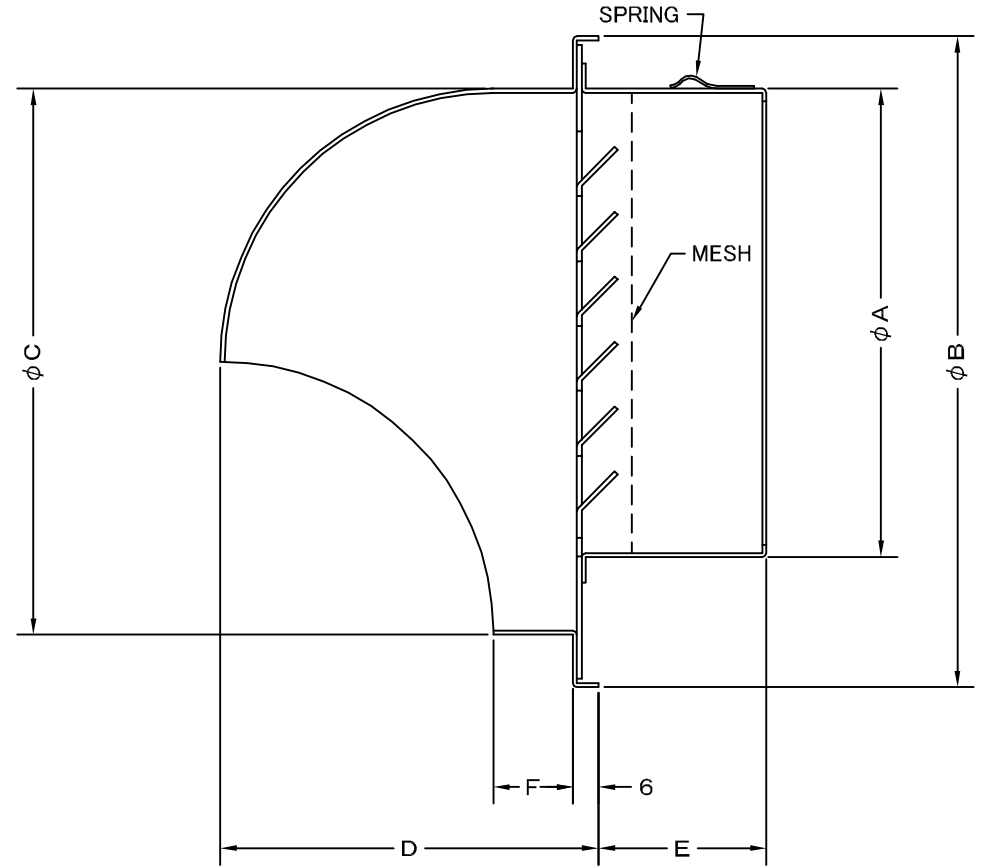
SIZE	A	B	C	D	E	F	DUCT SIZE	Q'TTY
SFV 75S	72	121	96	68	50	14	#3(φ 75)	
SFV 100S	97	154	130	90	50	20	#4(φ 100)	
SFV 125S	122	175	150	100	50	20	#5(φ 125)	
SFV 150S	147	204	180	115	55	20	#6(φ 150)	
SFV 175S	170	240	210	130	60	20	#7(φ 175)	
SFV 200S	197	270	240	145	75	20	#8(φ 200)	

材質	SUS 304 , 0.5t						
表面仕上	シルバー焼付塗装仕上ゲ						
図面名称	ステンレス製丸型セルフフード (偏芯・内向ガラリタイプ)					型式	SFV-S
	承認	検図	製図	設計	尺度	FREE	図番 SA022000S
H. T	H. K	H. A	K. N	作成日	2005・10・01		
		<h1>西邦工業株式会社</h1>					

TITLE



DRAIN



《 MESH種類 》
3MESH ・ 5MESH ・ 10MESH

SIZE	A	B	C	D	E	F	DUCT SIZE	Q'TTY
SFV 75SN	72	121	96	68	50	14	#3(φ 75)	
SFV 100SN	97	154	130	90	50	20	#4(φ 100)	
SFV 125SN	122	175	150	100	50	20	#5(φ 125)	
SFV 150SN	147	204	180	115	55	20	#6(φ 150)	
SFV 175SN	170	240	210	130	60	20	#7(φ 175)	
SFV 200SN	197	270	240	145	75	20	#8(φ 200)	

材質	SUS 304 , 0. 5t							
表面仕上	シルバー焼付塗装仕上ゲ							
図面名称	ステンレス製金網付丸型セルフフード (偏芯・内向ガラリタイプ)					型式	SFV-SN	
承認	検図	製図	設計	尺度	FREE	図番	SA022040S	
H. T	H. K	H. A	K. N	作成日	2005・10・01			
				<h1>西邦工業株式会社</h1>				